

CARDPRESSO
NEXT GENERATION PLASTIC CARD SOFTWARE®



РУКОВОДСТВО ПО УСТАНОВКЕ И НАСТРОЙКЕ

www.cardPresso.com



СОДЕРЖАНИЕ

01. ВВЕДЕНИЕ

УСТАНОВКА В WINDOWS



- 02. ДОБРО ПОЖАЛОВАТЬ
- 03. УСТАНОВКА ИЛИ ОЦЕНКА
- 04. ЯРЛЫКИ
- 05. ЗАВЕРШЕНИЕ

УСТАНОВКА В MAC OS



- 06. УСТАНОВКА
- 07. КОНТАКТЫ И ССЫЛКИ



01. ВВЕДЕНИЕ

cardPresso является основным инструментом для профессионального производства ID карт удобным для пользователя способом, сочетающим в себе простые функции проектирования дизайна с печатью и расширенными возможностями кодирования в полнофункциональном программном обеспечении. Программа представлена в четырёх редакциях: XXS, XS, XM и XL, которые объединяют в себе необходимые функции для производства ID карт.

XXS включает основные функции проектирования дизайна карт и печати с помощью готовых шаблонов, редактирование полей ввода текстовых данных, вида карты/кодирования, штрих-кодов 1D, получение с WIA/TWAIN/DirectShow источников и поддержку магнитного кодирования.

XS добавляет подключение баз данных .XLS, .CSV и .TXT, источников баз данных, просмотр карт/кодирования/баз данных, обзор/поиск записей и связь изображений с полями БД.

XM добавляет локальное подключение MS Access, фото в базе данных, FaceCrop - инструмент для распознавания лиц, 2D штрих-коды, плагин смарт-карт, пакетную печать и поиск (запрос) записей базы данных.

XL добавляет ODBC соединение, прямое бесконтактное RFID кодирование, поддержку внутренних и внешних датчиков RFID, мульти-макетный дизайн карт, автопечать, условную печать, журналы операций.

Создавайте профессиональные ID карты с высококачественной графикой и готовыми к использованию шаблонами, включая фоны, клипарты, формы и инструменты дизайна, такие как Редактор изображений.

Лицензионное соглашение конечного пользователя

Для использования cardPresso вы должны принять условия лицензионного соглашения. Пожалуйста, прочтите данное соглашение во время установки программы.

Примечание: прилагаемый DVD диск содержит только видео уроки, которые можно просмотреть на компьютере или домашнем DVD плеере. Установочные файлы находятся на USB ключе.

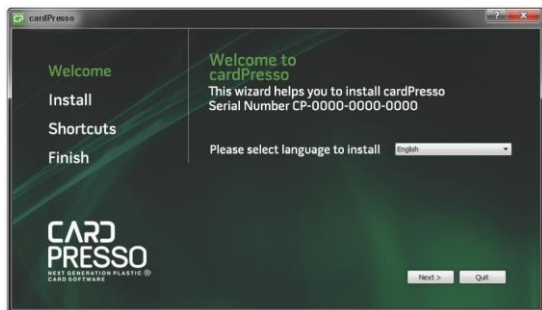
Для установки cardPresso следуйте пошаговой инструкции на следующей странице.



02. ДОБРО ПОЖАЛОВАТЬ

Подключите USB ключ к одному из доступных USB портов вашего компьютера. Мастер установки запустится **автоматически**. Если этого не произошло, откройте диск с USB ключом **для просмотра файлов** и дважды щелкните по исполняемому файлу cardPresso для запуска.

При запуске мастера установки отображается окно приветствия, на котором вы можете увидеть **серийный номер** вашего продукта, а также выбрать **язык для установки**. Для продолжения установки нажмите кнопку **Далее**.



03. УСТАНОВКА ИЛИ ОЦЕНКА

Выберите папку для установки. По умолчанию cardPresso будет установлен в папку с основными программами, но вы можете выбрать другую папку при необходимости.

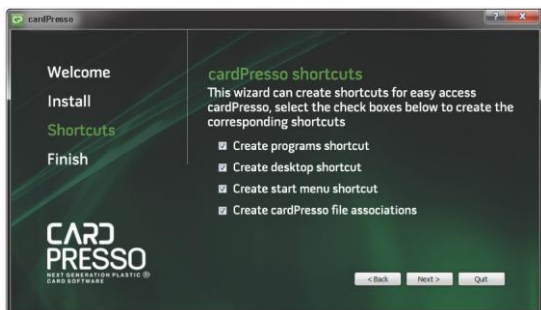
Отметьте параметр **Установить для всех пользователей**, если вы хотите, чтобы другие пользователи операционной системы также могли запускать cardPresso. Нажмите кнопку **Далее**.

Если вы хотите запустить приложение без установки, пожалуйста, нажмите кнопку **Оценка**.



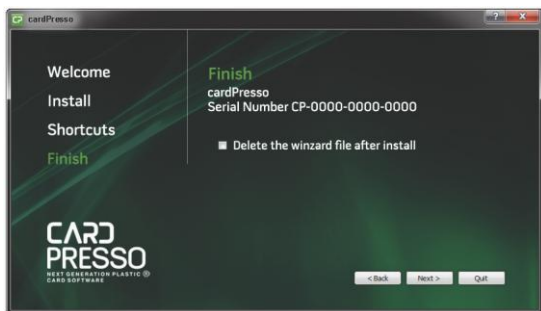
04. ЯРЛЫКИ

Отметьте, какие ярлыки необходимо создать для быстрого доступа к программе cardPresso и нажмите кнопку **Далее**.



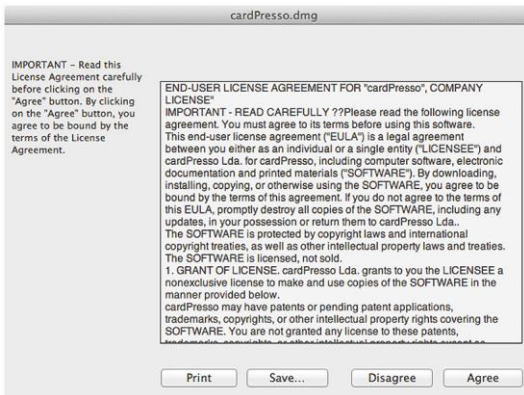
05. ЗАВЕРШЕНИЕ

Нажмите **Готово**, чтобы установить cardPresso.



06. УСТАНОВКА

Подключите USB ключ и дважды щелкните по значку USB диска, затем дважды щелкните по файлу **cardPresso.dmg**. Будет отображено лицензионное соглашение конечного пользователя. Прочтите его и нажмите кнопку **Согласен** для продолжения.



Теперь перетащите значок cardPresso в раздел приложений для его установки.





07. КОНТАКТЫ И ССЫЛКИ

cardPresso Lda.

ТЕЛЕФОН:

+ 351 261 867 873

ФАКС:

+ 351 707 317 213

EMAIL:

Общая информация:

info@cardpresso.com

Техническая поддержка:

support@cardpresso.com

Отдел продаж:

sales@cardpresso.com



Поддержка:

cardpresso.support

Copyright © 2012 cardPresso Lda.

Все права защищены.

Все другие торговые марки принадлежат их соответствующим владельцам.

Никакая часть этого руководства не может быть воспроизведена или передана в любой форме и любыми средствами, электронными или механическими, включая фотокопирование и запись, для любых целей без письменного разрешения cardPresso Lda.